

上海科技大学智能化信息系统建设项目

云录播系统用户手册

——教师篇

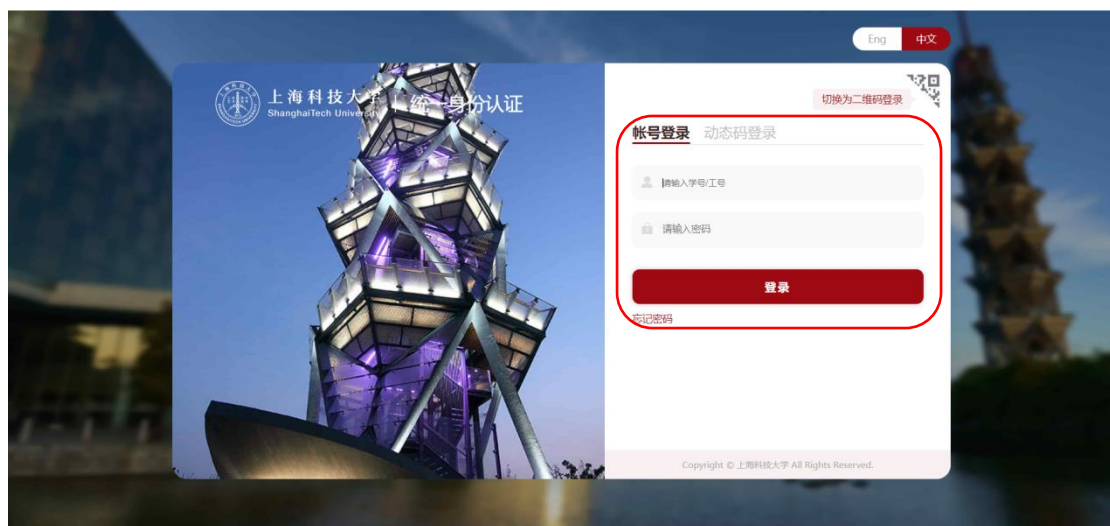
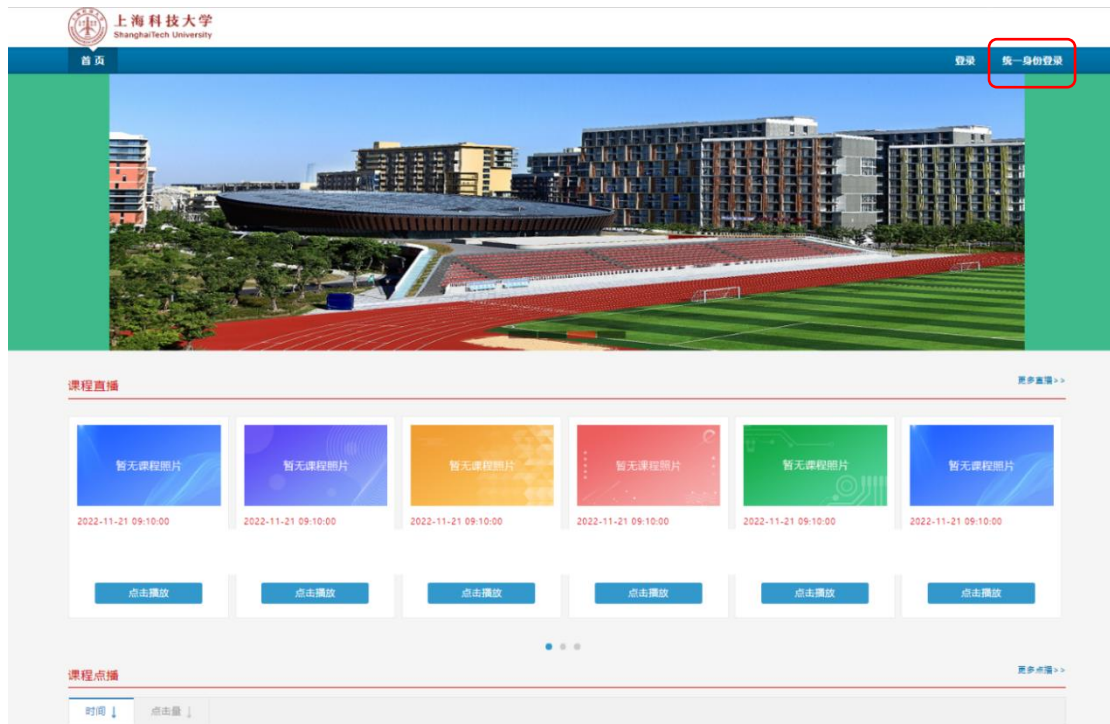
目录

一、 账号登录.....	2
二、 界面介绍.....	3
三、 课程直播.....	4
四、 课程点播.....	5
五、 点播审核.....	6
1.进入点播资源管理.....	6
2.搜索待审核视频.....	6
3.视频审核.....	7
4.点播视频浏览.....	7

一、账号登录

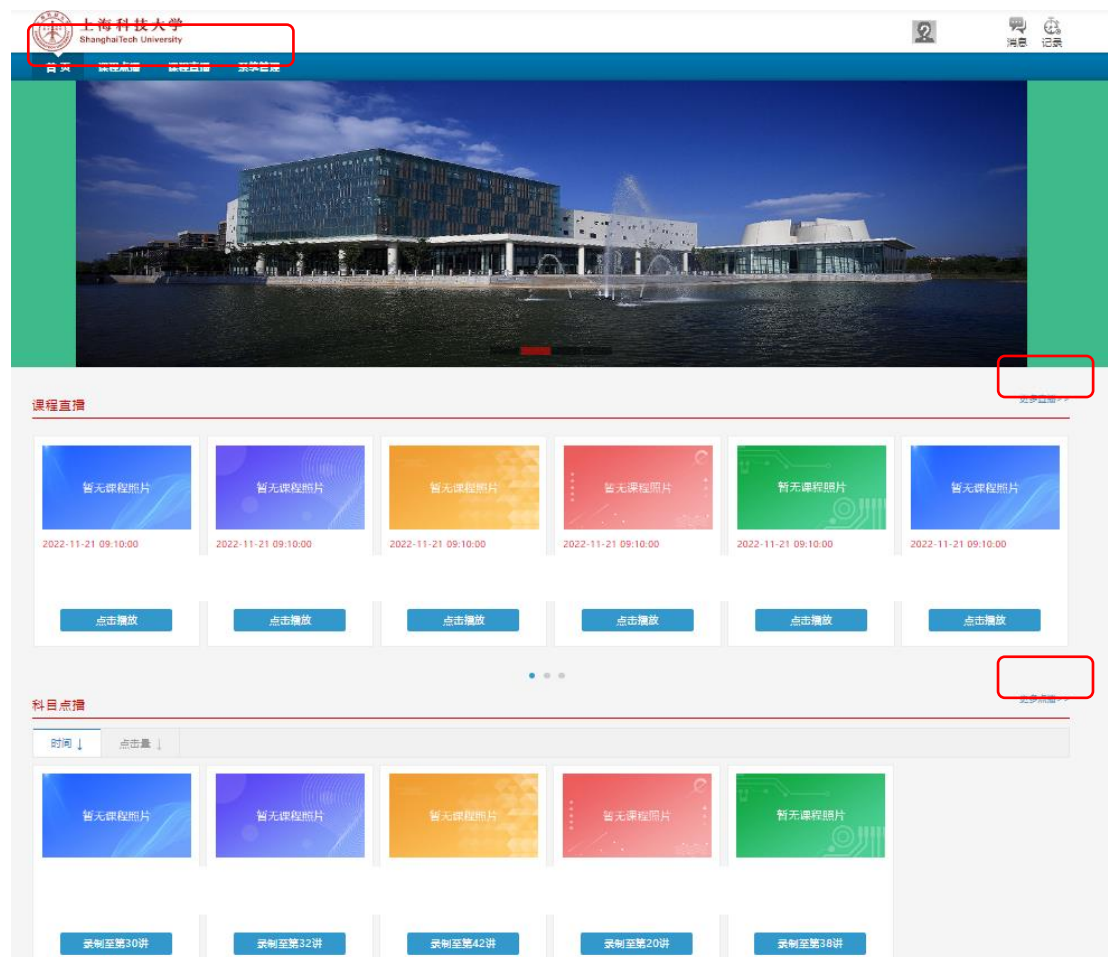
打开链接 <https://ecourse.shanghaitech.edu.cn/>

在跳转到的平台页面，点击右上角统一身份认证，进入认证界面后，输入统一身份认证帐号密码，进行登录。



二、界面介绍

账号完成登录后，在左上角依次出现首页-课程点播-课程直播-系统管理可选项。同时在直播课程、点播课程区域会显示教师自己的课程。



点击右侧的更多直播/更多点播，进入搜索页面，可通过时间、教师姓名、院所、课程名称、教室名称进行课程资源的搜索，找到需要的课程，点击进入直播/点播页面。

更多直播：

上海科技大学 ShanghaiTech University

分类导航 课程直播

时间选择: 今天 明天 后天

教师姓名: 院所: 查看组织树

课程名称: 教室名称:

点击搜索

每页10条 1 / 13

课程名称	地点	教师	时间	时长	状态
			2022-11-21 09:10:00	45分0秒	正在直播
			2022-11-21 09:10:00	45分0秒	正在直播
			2022-11-21 09:10:00	45分0秒	正在直播
			2022-11-21 09:10:00	45分0秒	正在直播
			2022-11-21 09:10:00	45分0秒	正在直播
			2022-11-21 09:10:00	45分0秒	正在直播
			2022-11-21 09:10:00	45分0秒	正在直播
			2022-11-21 09:10:00	45分0秒	正在直播
			2022-11-21 09:10:00	45分0秒	正在直播
			2022-11-21 09:10:00	45分0秒	正在直播

每页10条 共 122 条 1 2 3 4 5 6 7 8 9 10 当前第 1 页 跳转至 跳转

更多点播：

上海科技大学 ShanghaiTech University

分类导航 课程点播

教师姓名: 院所: 查看组织树

科目名称: 学年学期: 2022-2023学年第1学期

点击搜索

每页15条 1 / 2

时间 ↓ 点击量 ↓

暂无课程照片

录制至第30讲

录制至第32讲

录制至第42讲

录制至第20讲

录制至第38讲

每页15条 共 25 条 1 2 当前第 1 页 跳转至 跳转

三、课程直播

进入直播页面后，在画面中央会显示课程名称、教师、时间等信息（如标注1），在右下角区域会有自定义工具条（如标注2），可对亮度、音量、单屏/双屏/三屏显示切换、高清/标清进行调节，同时支持全屏模式。

①

教师:
直播时间: 2022-11-21 09:10:00 至 2022-11-21 09:55:00

2022-11-21 09:28:02
2022-11-21 09:28:02

生命学院109

00:55

★ 分享链接

视频简介

课程名称:

教师名称:

四、课程点播

选择某一门点播课程，即可看到此课程的所有节次课程视频，教师可以点击任意节次观看。

点播视频会显示课程名称、教师等信息，也可对亮度、音量、单屏/双屏/三屏显示切换、倍数进行调节，同时也支持全屏模式。

暂无课程照片

普通

教学班:

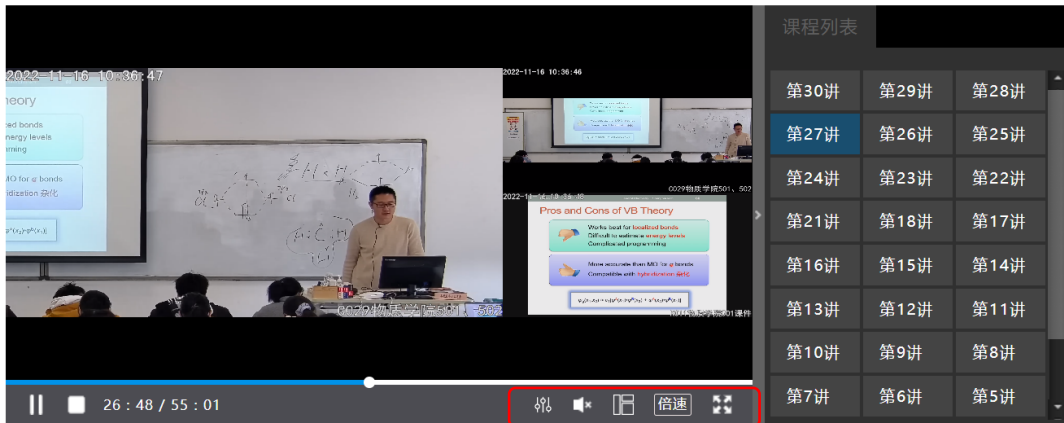
教师:

立即点播

课堂列表

第30讲	第29讲	第28讲	第27讲	第26讲	第25讲	第24讲	第23讲	第22讲	第21讲
第18讲	第17讲	第16讲	第15讲	第14讲	第13讲	第12讲	第11讲	第10讲	第9讲
第8讲	第7讲	第6讲	第5讲	第4讲	第3讲	第2讲	第1讲		

普通 (第27讲) 教师:



点播数: 8 次

★ 分享 ♥ 收藏

视频简介

课程名称:

教师名称:

五、点播审核

- 每节课的点播功能默认不启用，有需要的老师可在课后 4-12 小时，审核发布该课程资源。
- 发布后，所有选课学生都可以看到该节次的课程资源。
- 未审核通过的课程资源，限于授课教师本人查看。

操作步骤:

1. 进入点播资源管理



2. 搜索待审核视频

根据课程科目名称、教师姓名快速搜索需要审核的课程视频，点击审核。

上海科技大学 ShanghaiTech University

分类导航 系统配置 组织机构配置 用户管理 资源管理 课程管理 日志管理

您的当前位置: >> 系统管理 >> 资源管理 >> 点播资源管理

点播资源管理

搜索条件

2022-02-14 00:00:00 至 2022-06-19 23:59:59 查看学期

课程名称:

组织机构: 查看组织树

科目名称:

教师姓名:

教室名称:

审核状态:

教室类型:

1、根据课程科目名称、教师姓名快速搜索需要审核的课程视频

2、点击“审核”

点击下载 上传视频 审核通过 审核未通过 删除 每页10条 1 / 55

开始时间	名称	科目名称	教师姓名	教室名称	审核状态	操作
2022-05-03 10:10:00	高等热力学与统计物理	高等热力学与统计物理	教学中心304	教学中心304	未处理	下载 详情 审核 附件
2022-05-03 09:05:00	高等热力学与统计物理	高等热力学与统计物理	教学中心304	教学中心304	未处理	下载 详情 审核 附件

3. 视频审核

- ①. 浏览视频是否正常 (如标注 1)
- ②. 审核状态勾选审核通过 (如标注 2)
- ③. 点击保存 (如标注 3)

1、浏览视频是否正常

2、视频正常勾选“审核通过”

3、点击“保存”即可生成点播视频

4. 点播视频浏览

视频审核通过后，在点播页面已生成该点播视频。

点击课程点播

教师姓名: 院系:
科目名称: 学年学期:

点击搜索

通过科目名称等信息快速搜索已审核的视频

时间 ↓ 点击量 ↓ 每页10条 < 1 / 1 >

暂无课程照片	暂无课程照片
课程上传测试	云录播系统码流测试
教师: t01 学期: 2021-2022学年第1学期	教师: t01 学期: 2021-2022学年第1学期
<input type="button" value="录制至第2讲"/>	<input type="button" value="录制至第6讲"/>

点击即可浏览已生成的点播视频

每页10条 共2条 当前第1页 跳转至 跳转