

上海科技大学
校园身份互联认证平台
用户手册

2025 年 12 月

项目名称	上海科技大学校园身份互联认证平台
文件名称	用户手册

目 录

1 说明	2
2 使用说明	3
2.1 身份认证登录	3
2.2 登录个人中心	7
2.3 安全退出	8
3 系统设置	9
3.1 账号安全	9
3.1.1 设置账号	9
3.1.2 第三方账号	10
3.1.3 关联账号	10
3.2 认证记录	11
3.2.1 当前登录	11
3.2.2 账号认证	11
3.2.3 密码维护	11
3.2.4 账号维护	12
3.2.5 应用访问	12
3.3 偏好设置	13

项目名称	上海科技大学校园身份互联认证平台
文件名称	用户手册

1 说明

本手册旨在指导用户使用上海科技大学校园身份互联认证平台。

读者需掌握以下知识：

掌握 Chrome、IE 或其它浏览器的使用。

本手册的读者为：

使用该认证系统的全校师生。

项目名称	上海科技大学校园身份互联认证平台
文件名称	用户手册

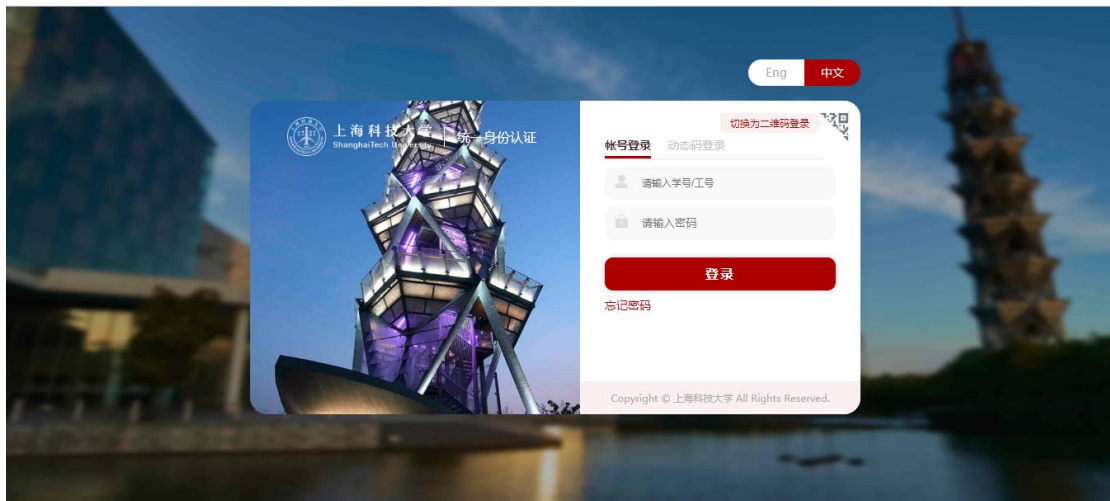
2 使用说明

2.1 身份认证登录

身份认证功能，用于学校对学生、教师和其他人员的数字化身份的登录验证。主要包括：
通过统一的登录界面，对用户输入的账号和密码进行认证，登录相应认证的业务系统。

(1) 账号登录

访问方式：如 <https://egate-new.shanghaitech.edu.cn> 登录门户平台，点击右上角【登录】，输入账号密码登录认证平台。



项目名称	上海科技大学校园身份互联认证平台
文件名称	用户手册



(2) 动态码登录（手机验证码）

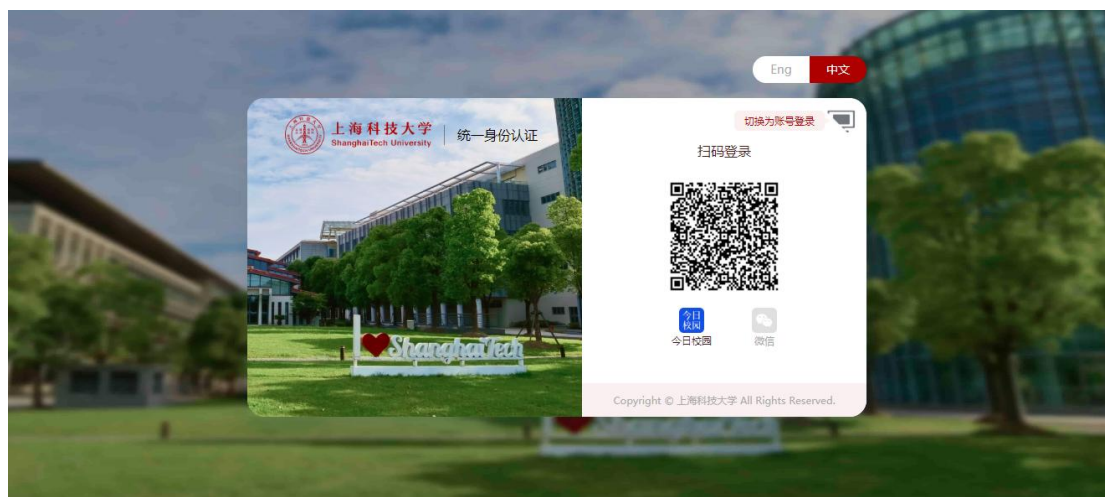
前提：账号为默认账号，并且也绑定正确手机号（可以正常接收短信）。



(3) 今日校园扫码登录


通过今日校园【扫码】功能，扫码二维码登录认证。

项目名称	上海科技大学校园身份互联认证平台
文件名称	用户手册



(4) 微信扫码登录

通过微信【扫码】功能，扫码二维码登录认证（前提：第一次需要绑定微信联合登录）。



(5) 忘记密码

当用户记不清密码的情况下，可以使用忘记密码功能进行密码找回。

项目名称	上海科技大学校园身份互联认证平台
文件名称	用户手册



忘记密码找回，共分为四步。

第一步，输入自己的账号、验证码。



第二步，安全验证，找回密码我们支持两种方式，手机号验证、邮箱验证；根据自己的实际情况选择。



项目名称	上海科技大学校园身份互联认证平台
文件名称	用户手册

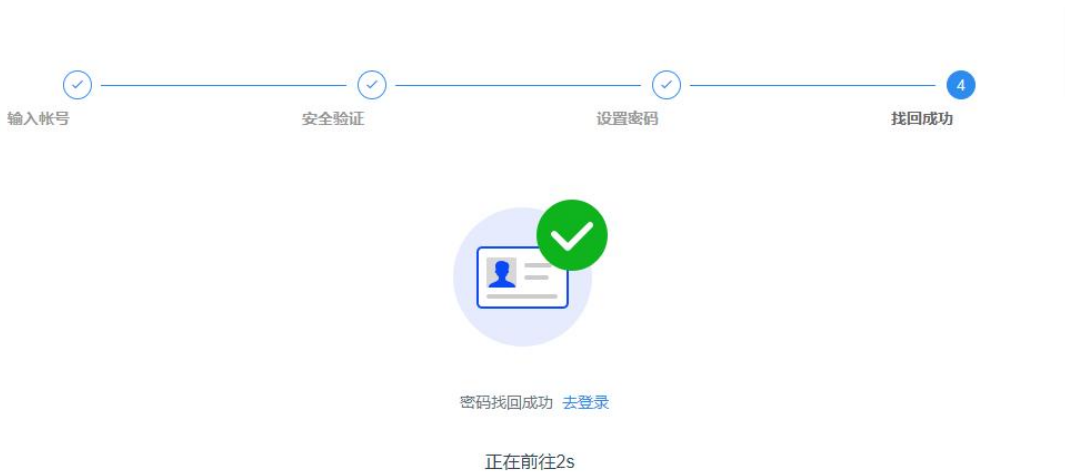
第三步，设置密码，重新设置新的密码。

请设置帐号 [] 的密码

✓ 密码得分 >= 60 分,
当前得分: 70
推荐字母、数字及特殊符号的密码组合,
系统为您校验密码得分。

确定

第四步，找回成功。



2.2 登录个人中心

进入门户平台后，点击右上角【个人中心】，进入认证中心功能页面。

项目名称	上海科技大学校园身份互联认证平台
文件名称	用户手册



2.3 安全退出

进入门户平台后，点击右上角【安全退出】，退出门户及认证。



项目名称	上海科技大学校园身份互联认证平台
文件名称	用户手册

3 系统设置

上海科技大学校园身份互联认证系统，旨在为用户提供一个统一的、友好的操作界面，以方便普通用户进行身份的认证，管理用户的账号信息。

3.1 账号安全

3.1.1 设置账号

用户可以修改自己的个人资料，包括如下几项：

(1) 登录密码：提供用户修改自己密码的功能（注意事项：用户修改密码后，需同步修改无线登录密码，具体操作详见链接 <https://it.shanghaitech.edu.cn/2021/0320/c8343a62702/page.htm>）。密码强度要求如下：

- 密码长度不少于 8 位，必须包含大写字母、小写字母、数字和特殊字符；
- 密码禁止包含用户账号（学工号）、姓名全称或缩写、用户邮箱（连续 6 位）、相同或连续（正序或倒序）3 个及以上的数字或字母；
- 定期密码修改机制，周期为 1 年。

(2) 登录别名：如果您设定了登录别名，您就可以使用登录别名登录系统。

(3) 邮箱绑定：填写用户的学校邮箱，用于密码找回。

(4) 手机号绑定：填写用户的手机号码，用于密码找回和动态码登录。

操作界面如下：

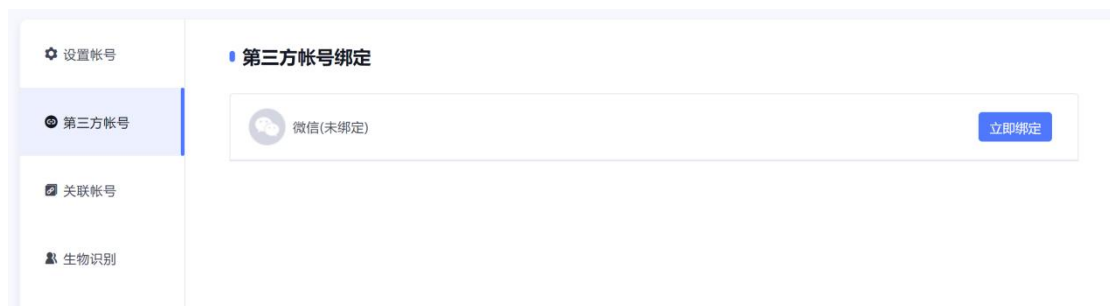
项目名称	上海科技大学校园身份互联认证平台
文件名称	用户手册



3.1.2 第三方账号

此部分功能提供给用户进行微信绑定或解绑，绑定完成后，认证登录页可进行微信联合登录，反之解绑后，失去联合登录功能。

操作界面如下：



3.1.3 关联账号

此部分功能是针对多身份用户的，这里提供用户指定主身份账号。可以自由切换。单身份的，默认账号就是主身份。

操作界面如下：



项目名称	上海科技大学校园身份互联认证平台
文件名称	用户手册

3.2 认证记录

3.2.1 当前登录

记录用户账号的当前登录情况，包括客户端 IP、登入时间、客户端类型；同时支持踢出当前登录。

操作界面如下：

当前登录			
客户端IP	登入时间	客户端类型	操作
10.19.156.211	2022-10-17 20:15:32	windows_10 chrome99.0.4844.82	当前浏览器

免登录			
客户端IP	登入时间	客户端类型	操作
暂无数据			

3.2.2 账号认证

记录用户账号的登入时间、登出时间、认证类型、客户端类型、客户端 IP、认证结果。方便用户查看什么时间段登录过以及登录结果。

操作界面如下：

帐号认证记录				
查询时间	全部认证类型	全部认证结果	重置	
登入时间	登出时间	认证类型	客户端IP	认证结果
2022-10-17 20:15:32		帐号密码登录	10.19.156.211	成功
2022-10-17 13:54:15	2022-10-17 13:54:23	帐号密码登录	10.19.156.88	成功
2022-10-14 12:43:17	2022-10-14 14:44:14	帐号密码登录	10.20.223.192	成功
2022-10-14 12:41:56		帐号密码登录	10.20.223.192	失败
2022-10-14 12:41:52		帐号密码登录	10.20.223.192	失败
2022-10-14 09:04:31	2022-10-14 12:43:17	帐号密码登录	10.20.223.192	成功

3.2.3 密码维护

记录对该账号进行密码的维护时间、操作类型、客户端 IP 以及操作结果。

项目名称	上海科技大学校园身份互联认证平台
文件名称	用户手册

操作界面如下：

维护时间	操作类型	客户端IP	操作结果
2022-09-30 20:25:30	管理员修改密码		成功
2022-09-22 17:35:34	管理员修改密码		成功
2022-09-22 17:35:15	管理员修改密码		成功
2022-08-22 10:04:17	帐号激活修改密码	10.19.160.208	成功
2022-08-22 09:57:44	手机找回修改密码	10.19.160.208	成功
2022-08-12 13:18:58	邮箱找回修改密码	10.19.160.187	成功

3.2.4 帐号维护

记录所有对该帐号进行维护操作的维护时间、操作类型、客户端 IP 以及操作结果。

操作界面如下：

维护时间	操作类型	客户端IP	操作结果
2022-10-14 12:43:18	自助编辑帐号-设置常用帐号	10.20.223.192	成功
2022-09-30 20:31:18	自助编辑帐号-绑定手机	10.19.157.178	成功
2022-09-30 20:30:04	自助编辑帐号-手机解除绑定	10.19.157.178	成功
2022-09-30 20:29:05	自助编辑帐号-绑定邮箱	10.19.157.178	成功
2022-09-30 20:27:39	自助编辑帐号-邮箱解除绑定	10.19.157.178	成功
2022-08-11 19:55:31	自助编辑帐号-设置常用帐号	10.19.161.16	成功

3.2.5 应用访问

记录对该帐号登录的系统、认证时间和认证结果。

操作界面如下：

项目名称	上海科技大学校园身份互联认证平台
文件名称	用户手册



3.3 偏好设置

二次认证设置：勾选需要二次认证的系统，登录相应系统需要重新输入账号密码或者短信验证身份。

其他设置：单处登录(只能在一个浏览器上登录，只保留最新登录页面，其余将退出登录)。

您的密码有变动时将使用以下方式提醒：短信、邮箱；操作界面如下：



==文档结束==