

上海科技大学
校园身份互联认证平台
用户手册

2023年12月

项目名称	上海科技大学校园身份互联认证平台
文件名称	用户手册

目 录

1	说明.....	2
2	使用说明.....	3
2.1	身份认证登录.....	3
2.2	登录个人中心.....	7
2.3	安全退出.....	8
3	系统设置.....	9
3.1	账号安全.....	9
3.1.1	设置账号.....	9
3.1.2	第三方账号.....	9
3.1.3	关联账号.....	10
3.2	认证记录.....	10
3.2.1	当前登录.....	10
3.2.2	账号认证.....	11
3.2.3	密码维护.....	11
3.2.4	账号维护.....	12
3.2.5	应用访问.....	12
3.3	偏好设置.....	13

项目名称	上海科技大学校园身份互联认证平台
文件名称	用户手册

1 说明

本手册旨在指导用户使用上海科技大学校园身份互联认证平台。

读者需掌握以下知识：

掌握 Chrome、IE 或其它浏览器的使用。

本手册的读者为：

使用该认证系统的全校师生。

项目名称	上海科技大学校园身份互联认证平台
文件名称	用户手册

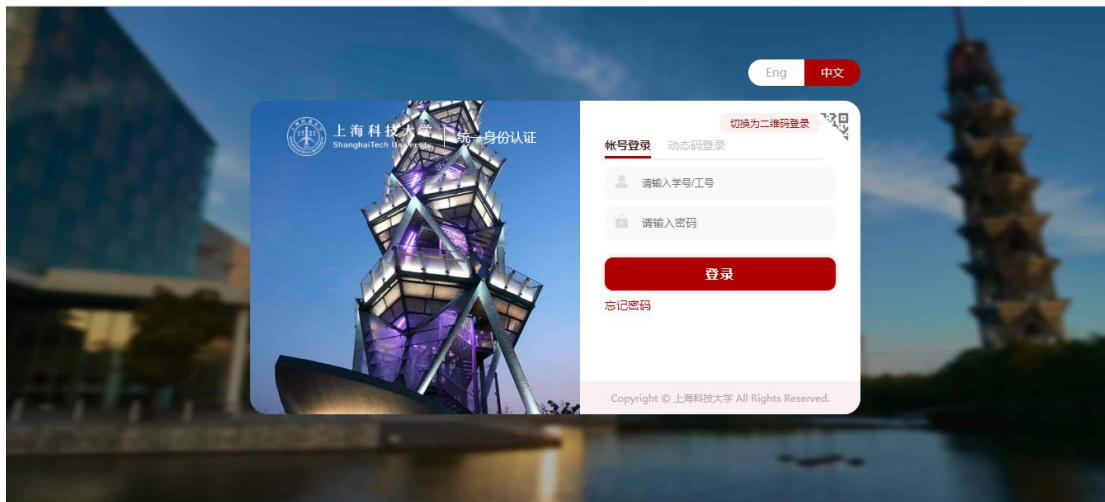
2 使用说明

2.1 身份认证登录

身份认证功能,用于学校对学生、教师和其他人员的数字化身份的登录验证。主要包括:
通过统一的登录界面,对用户输入的账号和密码进行认证,登录相应认证的业务系统。

1、账号登录

访问方式: 如 <https://egate-new.shanghaitech.edu.cn> 登录门户平台,点击右上角【登录】,输入账号密码登录认证平台。



项目名称	上海科技大学校园身份互联认证平台
文件名称	用户手册



2、动态码登录

前提：账号为默认账号，并且也绑定正确手机号（可以正常接收短信）



3、今日校园扫码登录

通过今日校园【扫码】功能，扫码二维码登录认证。

项目名称	上海科技大学校园身份互联认证平台
文件名称	用户手册



通过微信【扫码】功能，扫码二维码登录认证（前提：第一次需要绑定微信联合登录）。



4、忘记密码

当用户记不清密码的情况下，可以使用忘记密码功能进行密码找回。

项目名称	上海科技大学校园身份互联认证平台
文件名称	用户手册



忘记密码找回，共分为四步。

第一步，输入自己的账号、验证码。

01119112

HYS9 **Hys9**

下一步

第二步，安全验证，找回密码我们支持两种方式，手机号验证、邮箱验证；根据自己的实际情况选择。

手机号验证 **邮箱验证**

请输入你绑定的邮箱

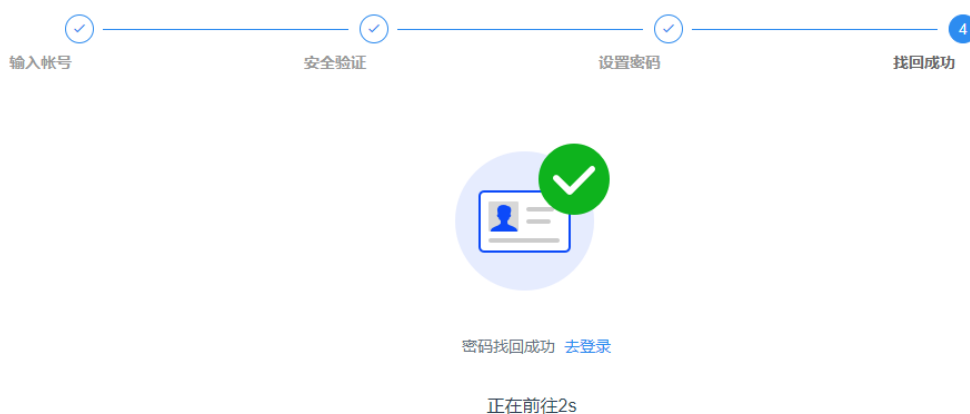
发送验证信息至邮箱

项目名称	上海科技大学校园身份互联认证平台
文件名称	用户手册

第三步，设置密码，重新设置新的密码。



第四步，找回成功。



2.2 登录个人中心

进入门户平台后，点击右上角【个人中心】，进入认证中心功能页面。

项目名称	上海科技大学校园身份互联认证平台
文件名称	用户手册



2.3 安全退出

进入门户平台后，点击右上角【安全退出】，退出门户及认证。



项目名称	上海科技大学校园身份互联认证平台
文件名称	用户手册

3 系统设置

上海科技大学校园身份互联认证系统，旨在为用户提供一个统一的、友好的操作界面，以方便普通用户进行身份的认证，管理用户的账号信息。

3.1 账号安全

3.1.1 设置账号

用户可以修改自己的个人资料，包括如下几项：

- 1、登录密码：提供用户修改自己密码的功能（注意事项：用户修改密码后，需同步修改无线登录密码，具体操作详见链接 <https://it.shanghaitech.edu.cn/2021/0320/c8343a62702/page.htm>）。
- 2、登录别名：如果您设定了登录别名，您就可以使用登录别名登录系统。
- 3、邮箱绑定：填写用户的学校邮箱，用于密码找回。
- 4、手机号绑定：填写用户的手机号码，用于密码找回和动态码登录。

操作界面如下：



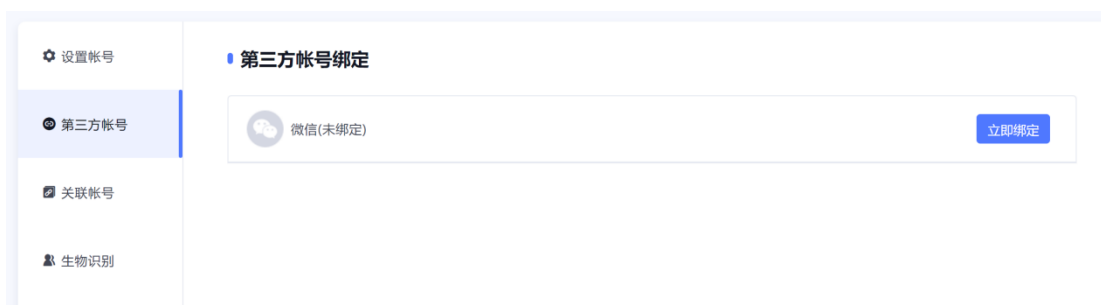
3.1.2 第三方账号

此部分功能提供给用户进行微信绑定或解绑，绑定完成后，认证登录页可进行微信联合

项目名称	上海科技大学校园身份互联认证平台
文件名称	用户手册

登录，反之解绑后，失去联合登录功能。

操作界面如下：



3.1.3 关联账号

此部分功能是针对多身份用户的，这里提供用户指定主身份账号。可以自由切换。单身份的，默认账号就是主身份。

操作界面如下：



3.2 认证记录

3.2.1 当前登录

记录用户账号的当前登录情况，包括客户端 IP、登入时间、客户端类型；同时支持踢出当前登录。

操作界面如下：

项目名称	上海科技大学校园身份互联认证平台
文件名称	用户手册



3.2.2 帐号认证

记录用户帐号的登入时间、登出时间、认证类型、客户端类型、客户端 IP、认证结果。方便用户查看什么时间段登录过以及登录结果。

操作界面如下：



3.2.3 密码维护

记录对该帐号进行密码的维护时间、操作类型、客户端 IP 以及操作结果。

操作界面如下：

项目名称	上海科技大学校园身份互联认证平台
文件名称	用户手册

- 当前登录
- 帐号认证
- 密码维护
- 帐号维护
- 应用访问

密码维护记录

[重置](#)

维护时间	操作类型	客户端IP	操作结果
2022-09-30 20:25:30	管理员修改密码		成功
2022-09-22 17:35:34	管理员修改密码		成功
2022-09-22 17:35:15	管理员修改密码		成功
2022-08-22 10:04:17	帐号激活修改密码	10.19.160.208	成功
2022-08-22 09:57:44	手机找回修改密码	10.19.160.208	成功
2022-08-12 13:18:58	邮箱找回修改密码	10.19.160.187	成功

3.2.4 帐号维护

记录所有对该帐号进行维护操作的维护时间、操作类型、客户端 IP 以及操作结果。

操作界面如下：

- 当前登录
- 帐号认证
- 密码维护
- 帐号维护
- 应用访问

帐号维护记录

[重置](#)

维护时间	操作类型	客户端IP	操作结果
2022-10-14 12:43:18	自助编辑帐号-设置常用帐号	10.20.223.192	成功
2022-09-30 20:31:18	自助编辑帐号-绑定手机	10.19.157.178	成功
2022-09-30 20:30:04	自助编辑帐号-手机解除绑定	10.19.157.178	成功
2022-09-30 20:29:05	自助编辑帐号-绑定邮箱	10.19.157.178	成功
2022-09-30 20:27:39	自助编辑帐号-邮箱解除绑定	10.19.157.178	成功
2022-08-11 19:55:31	自助编辑帐号-设置常用帐号	10.19.161.16	成功

3.2.5 应用访问

记录对该帐号登录的系统、认证时间和认证结果。

操作界面如下：

项目名称	上海科技大学校园身份互联认证平台
文件名称	用户手册



3.3 偏好设置

二次认证设置：勾选需要二次认证的系统，登录相应系统需要重新输入账号密码或者短信验证身份。

其他设置：单处登录(只能在一个浏览器上登录，只保留最新登录页面，其余将退出登录)。

您的密码有变动时将使用以下方式提醒：短信、邮箱；操作界面如下：



==文档结束==