

上海科技大学 校友系统服务大厅 用户手册

图书信息中心

2017年8月25日

【目录】

1 关注上海科技大学校友会.....	3
2 实名注册.....	3
3 服务大厅内容介绍.....	5
3.1 热门活动.....	5
3.2 发起活动.....	5
3.3 电子票.....	6
3.4 校友留言.....	7
3.5 校友组织.....	7
3.6 校友圈子.....	8
3.7 校友导航.....	8

1 关注上海科技大学校友会

长按下面的二维码图片或搜索“上海科技大学校友会”关注“上海科技大学校友会”微信公众号。



2 实名注册

点击底部菜单“服务大厅”中的“校友注册”进行注册。

服务号的功能大多数需要实名认证才能使用，填写姓名，手机号，常用邮箱，入学、离校年份，就读专业等信息进行实名认证。如果注册信息准确无误，系统可以智能通过审核的！

1 基本信息 2 验证身份 3 完成注册

*姓名 请输入真实姓名

*手机 请输入常用手机

*邮箱 请输入常用邮箱

下一步

若您已有账号, 去[登录](#)

1 基本信息 2 验证身份 3 完成注册

*用户名 123456789@qq.com

*密码 至少6位或以上的密码

*确认密码 请再次输入您的密码

*入学年 请选择入学年 >

离校年 请选择离校年 >

*专业 请输入专业

*同学院 请输入一位同学院同学

注册说明

可输入注册说明, 让管理员能快速审核您的信息

0/200

提交

[返回上一步](#)

还有一点要**提醒**一下: 注册时要准确填写**常用邮箱**, 这个邮箱会被默认作为账号, 未来使用过程中忘记密码进行找回, 也是需要登录这个邮箱的。

3 服务大厅内容介绍

3.1 热门活动

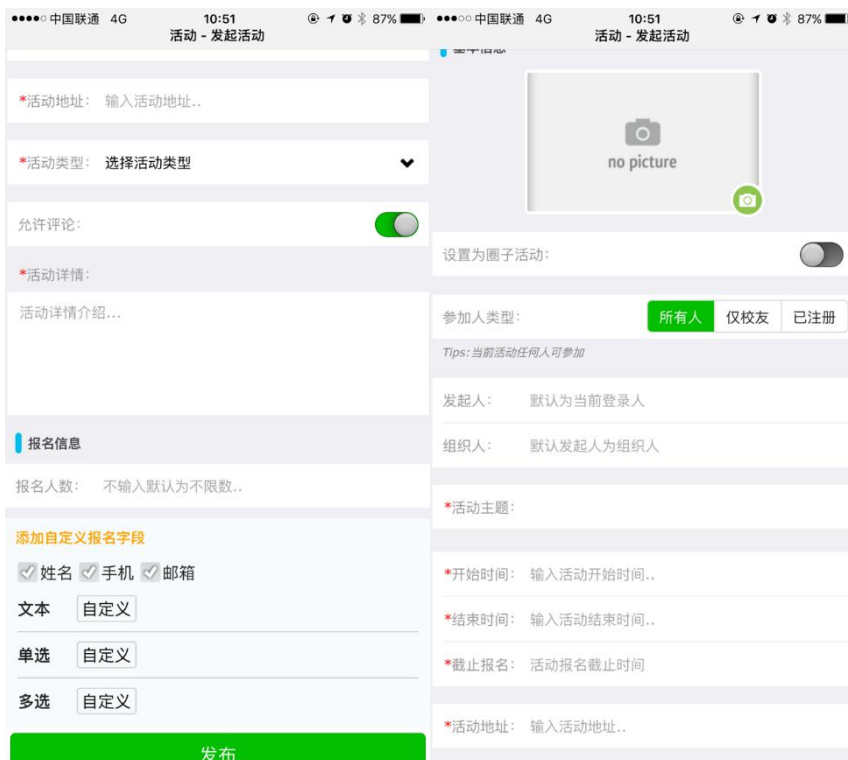
点击底部菜单“服务大厅”中的“热门活动”进行活动报名。

点击活动进入详细页面可进行报名



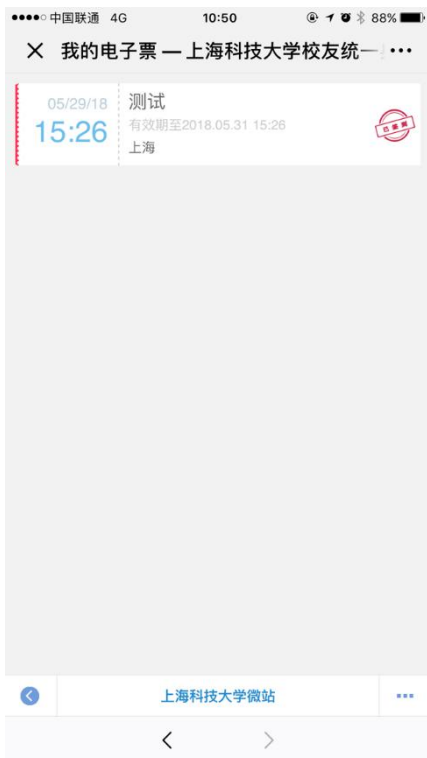
3.2 发起活动

实名注册的校友，可以申请“发起活动”。发起的活动可以是对所有人、仅校友。已注册的，也可以是针对圈子的。活动的类型也分为返校聚会、校外聚会、团队建设、工作会议等等等等，




3.3 电子票

参加活动后，到场点“电子票”进行签到。



3.4 校友留言

实名注册的校友可以把自己想说对母校说的话以留言的方式留在上面。



3.5 校友组织

校友组织按钮方便校友查看并加入到各种校友组织中去。



3.6 校友圈子

实名注册成功的校友，会自动加入到圈子中去

其他圈子可以通过点击“热门圈子”或“推荐圈子”按钮查看以及申请加入。

各个圈子的管理员有审核申请加入圈子的权限，加入圈子的时候，申请原因要写详细！

另外：**第一个注册的默认为圈子管理员。**

3.7 校友导航

点击返校指南即可进入到上海科技大学虚拟导览页面中

